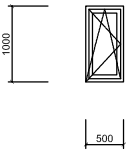
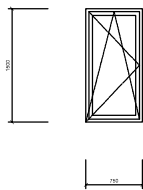
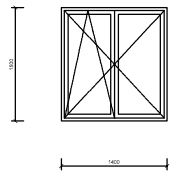
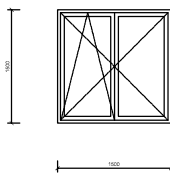
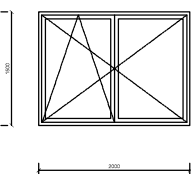
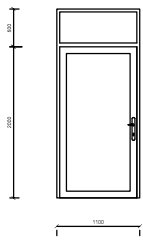
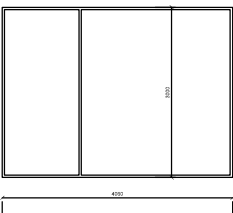
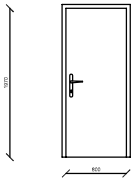
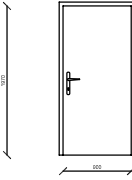
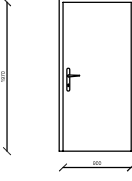
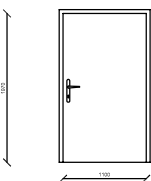


Zodp. projektant	Kontroloval	Vypracoval	Projekční kancelář POLERECKÝ, spol. s r.o. Mrázova 26 412 01 Litoměřice tel.: 416 730 942, mobil: 736 755 978 email: projekce@polerecky.cz www.polerecky.cz	
Ing. POLERECKÝ M.	Ing. POLERECKÝ M.	Ing. Petrás Michal		
Katastrální území : Terezín (766470)				
Investor : Chlop s.r.o., Terezín 393, 41155 Terezín			formát	2 x A4
akce :  Změna stavby před dokončením Administrativní a skladová hala firmy Chlop s.r.o. č.p. 393, p.č. 325/3 a 325/2, k.ú. Terezín	ZMĚNA VYUŽITÍ SE STAVEBNÍMI ÚPRAVAMI výkres : TABULKA VÝPLNĚ OTVORŮ		datum	05/2016
			stupeň PD	-
			zakázkové číslo	25/2016
			archivní číslo	CZ-25/16
		měřítko :	číslo výkresu : 1 : 100 D.1.2.3	

Označení	Nákres	Rozměry	Popis	Počet			
				1.NP	2.NP	3.NP	celkem
O1		500 x 1000	plastové okno jednokřídlé otvíravé, sklápěcí, zasklené čirým izolačním dvojsklem, opatřené kováním s mikroventilací, rám v barvě bílé, prostup celého okna $U_w = 1,2 \text{ W/m}^2\text{K}$	0 ks	2 ks	5 ks	7 ks
O2		750 x 1500	plastové okno jednokřídlé otvíravé, sklápěcí, zasklené čirým izolačním dvojsklem, opatřené kováním s mikroventilací, rám v barvě bílé, prostup celého okna $U_w = 1,2 \text{ W/m}^2\text{K}$	0 ks	0 ks	1 ks	1 ks
O3		1400 x 1500	plastové okno dvoukřídlé otvíravé, sklápěcí, zasklené čirým izolačním dvojsklem, opatřené kováním s mikroventilací, rám v barvě bílé, prostup celého okna $U_w = 1,2 \text{ W/m}^2\text{K}$	0 ks	1 ks	1 ks	2 ks
O4		1500 x 1500	plastové okno dvoukřídlé otvíravé, sklápěcí, zasklené čirým izolačním dvojsklem, opatřené kováním s mikroventilací, rám v barvě bílé, prostup celého okna $U_w = 1,2 \text{ W/m}^2\text{K}$	8 ks	7 ks	8 ks	23 ks
O5		2000 x 1500	plastové okno dvoukřídlé otvíravé, sklápěcí, zasklené čirým izolačním dvojsklem, opatřené kováním s mikroventilací, rám v barvě bílé, prostup celého okna $U_w = 1,2 \text{ W/m}^2\text{K}$	5 ks	5 ks	5 ks	15 ks
O6		1100 x 2000 +500	plastové jednokřídlé dveře otvíravé, s nadsvětlíkem, zasklené čirým izolačním dvojsklem, opatřené kováním klíka/klíka se zámkovou vložkou FAB, rám v barvě bílé, prostup celého okna $U_w = 1,2 \text{ W/m}^2\text{K}$	1 ks	0 ks	0 ks	1 ks
O7		4060 x 3000	bezrámové pevné zasklení, prostup okna $U_w = 0,95 \text{ W/m}^2\text{K}$	0 ks	0 ks	1 ks	1 ks

Označení	Nákres	Rozměry	Popis	Počet			
				1.NP	2.NP	3.NP	celkem
O8		4130 x 3000	bezrámové pevné zasklení, prostup okna $U_w = 0,95 \text{ W/m}^2\text{K}$	0 ks	0 ks	1 ks	1 ks
O9		5380 x 3000	bezrámové pevné zasklení, prostup okna $U_w = 0,95 \text{ W/m}^2\text{K}$	0 ks	0 ks	1 ks	1 ks
V1		4000 x 2500	plastová sekční vrata zajiždějí pod strop s elektrickým pohonem a dálkovým ovládáním	1 ks	0 ks	0 ks	1 ks
V2		4000 x 2557	plastová sekční vrata zajiždějí pod strop s elektrickým pohonem a dálkovým ovládáním	1 ks	0 ks	0 ks	1 ks
V3		2000 X 2000	plastová sekční vrata zajiždějí pod strop s elektrickým pohonem a dálkovým ovládáním	0 ks	1 ks	0 ks	1 ks
D1		700 x 1970	interiérové dveře hladké otvíravé plné v barvě bílé s mezipokoiovou klikou se štítkem, se zámkem pro vlošku FAB, v ocelové zárubni v barvě hnědé	P 1 ks L 0 ks	1 ks 0 ks	2 ks 2 ks	4 ks 2 ks
D2		700 x 1970	interiérové dveře hladké otvíravé plné v barvě bílé s mezipokoiovou klikou se štítkem a se zámkem WC, v ocelové zárubni v barvě hnědé	P 2 ks L 2 ks	1 ks 1 ks	2 ks 0 ks	5 ks 3 ks

Ozna- čení	Nákres	Rozměry	Popis	Počet			
				1.NP	2.NP	3.NP	celkem
D3		800 x 1970	interiérové dveře hladké otvíravé plné v barvě bílé s mezipokojovou klikou se štítkem, se zámkem pro vložku FAB, v ocelové zárubni v barvě hnědé	P 2 ks L 2 ks	1 ks 1 ks	2 ks 0 ks	5 ks 3 ks
D4		900 X 1970	interiérové dveře hladké otvíravé plné v barvě bílé s mezipokojovou klikou se štítkem, se zámkem pro vložku FAB, v ocelové zárubni v barvě hnědé	P 0 ks L 0 ks	0 ks 0 ks	0 ks 0 ks	0 ks 0 ks
D5		900 X 1970	interiérové dveře hladké otvíravé plné v barvě bílé s mezipokojovou klikou se štítkem, se zámkem pro vložku FAB, v ocelové zárubni v barvě hnědé	P 1 ks L 1 ks	1 ks 2 ks	3 ks 1 ks	5 ks 4 ks
D6		1100 x 1970	interiérové dveře hladké otvíravé plné v barvě bílé s mezipokojovou klikou se štítkem, se zámkem pro vložku FAB, v ocelové zárubni v barvě hnědé	P 0 ks L 0 ks	0 ks 1 ks	0 ks 0 ks	0 ks 1 ks