

UČEBNA FYZIKY Č. 2.6 A KABINET FYZIKY Č. 2.7

SOUHRNNÁ ZPRÁVA

TECHNICKÝ POPIS UCELENÉHO ŘEŠENÍ

IDENTIFIKAČNÍ ÚDAJE

Stavba:	Vybavení odborných učeben Základní škola Ivanovice na Hané, okres Vyškov
Místo stavby:	Tyršova 218/4, 683 23 Ivanovice na Hané Základní škola Ivanovice na Hané, okres Vyškov Tyršova 218/4, 683 23 Ivanovice na Hané
Dílčí část:	AV technika + nábytek
Stupeň dokumentace:	Dokumentace výběru dodavatele – DVD
Investor:	Základní škola Ivanovice na Hané, okres Vyškov Tyršova 218/4, 683 23 Ivanovice na Hané
Projektant profese:	DESIGN 4AVI s.r.o. , Pražská 63, 102 00 Praha 10 Sebastian Fenyk

OBSAH

1	ÚVOD.....	3
2	CÍLE REKONSTRUKCE – VÝSLEDEK.....	3
3	TOPOLOGICKÝ POPIS REALIZACE	4
3.1	Usazení nábytku.....	4
3.2	Instalace koncových prvků, oživení, předání a zaškolení	4
3.3	Kabinet fyziky 2.7	4
4	POPIS KONCOVÉ TECHNOLOGIE UČEBNY PŘÍRODNÍCH VĚD	4
4.1	Technologie učebny přírodních věd	4
4.2	Interaktivní systém	5
4.3	Standard smíšené výuky (SSV)	5
4.4	Školení.....	6
5	POŽADAVKY A NÁROKY NA INVESTORA – UŽIVATELE	7
5.1	Silnoproud	7
5.2	Slaboproud, strukturovaná kabeláž LAN.....	7
	Nároky na nosné konstrukce	7
6	SERVIS.....	8
6.1	Preventivní prohlídka (Profylaxe)	8
6.2	Vzdálená správa.....	8
7	POŽADAVKY NA UDRŽITELNOST A PÉČI O ŽIVOTNÍ PROSTŘEDÍ.....	9
7.1	Udržitelné využívání a ochrana vodních zdrojů:	9
7.2	Přechod na oběhové hospodářství:	9
7.3	Prevence a omezování znečištění:	9
7.4	Ochrana a obnova biologické rozmanitosti a ekosystémů:	9
8	POŽADAVEK DO ZD NA TECHNICKOU KVALIFIKACI.....	10
8.1	Nebezpečné látky	10
8.2	Obsah formaldehydu a těkavých látek	11
8.3	Obsah těkavých organických sloučenin	11
8.4	Použité materiály	12
9	ZÁVĚR.....	12

Přílohy:

- Výkres rozvržení

1 ÚVOD

Tento dokument popisuje možnosti celkové rekonstrukce učebny a kabinetu na nové moderní prostory pro výuku přírodních věd/nebo jako multifunkční učebny.

V popisu dále jsou uváděny používané standardy při rekonstrukci a vybavování moderních učeben. Jedná se o kompletní popis možných prací a vybavení, tedy se zde mohou vyskytovat popisy a vybavení, které v tomto konkrétním projektu nebudou prováděny nebo dodávány.

Určujícím pro dodávku a práce je výkaz výměr.

2 CÍLE REKONSTRUKCE – VÝSLEDEK



Výsledkem je vytvořit moderní učebnu přírodních věd pro výuku fyziky, chemie a biologie, která odpovídá požadavkům dnešní doby (učebnu bude možné využít i pro výuku dalších humanitních předmětů). Děti budou mít k dispozici nejmodernější edukační systém, který slouží jako kompletní platforma pro realizaci experimentů ve výuce přírodních věd. Učebna bude vybavená řešením s maximálním důrazem na kvalitu výuky včetně plné spolupráce učitele i žáků. Měřicí systémy poskytují uživatelům kompletní vybavení pro experimentální výuku přírodních věd. Tyto kvalitní technologické nástroje podněcují zájem o přírodní vědy, inspirují studenty i jejich pedagogy a propagují aplikovanou vědu v hodinách fyziky, biologie, chemie, nebo environmentální výchovy. Navržená technologie má pro každý předmět specializované sady měřicích sond, senzorů a experimentálního příslušenství, ale také vypracované školní experimenty včetně metodiky vedení seminářů pro lektory. Řešení bude navíc doplněno interaktivním zobrazovačem s vizualizérem.

Učebna bude vybavena novým specializovaným nábytkem. Jako koncové zařízení bude osazena technologie pro realizaci pokusů, dřež v katedře, bezdrátové studentské pracovní stanice, výukové PC, stolní vizualizér a v neposledně řadě interaktivní zobrazovač s prezentačním SW.

3 TOPOLOGICKÝ POPIS REALIZACE

3.1 Usazení nábytku

Během instalace bude osazen specializovaný nábytek učebny přírodních věd. Katedra bude osazena dle výkresové dokumentace. Jedná se o specializovanou katedru, do které je možné umístit technologii učebny přírodních věd a prezentační PC. Katedra je uzamykatelná, vybavena větracími otvory a kabelovými průchodkami.

V učebna bude vybavena dalším nábytkem dle výkazu výměr.

3.2 Instalace koncových prvků, oživení, předání a zaškolení

Jako poslední etapa následuje instalace koncových prvků. Instalace interaktivního systému – interaktivní displej na pylonovém pojezdu. Zobrazovač bude doplněn o křídla pro popis fixem.

Následuje instalace technologie prezentační a výukové technologie do katedry učitele (prezentační PC, stolní vizualizér, monitor, datový switch, dřez, vodovodní baterie, DC zdroj). Technologie uvnitř katedry bude uzamykatelná. Na čelní stěně učebny bude instalován access point pro bezdrátové připojení pracovních stanic studentů k WIFI síti. V rohu místnosti bude umístěna uzamykatelná dobíjecí skříň pro bezdrátové pracovní stanice studentů. Poslední etapou je předání kompletní učebny a zaškolení učitelů.

3.3 Kabinet fyziky 2.7

Do kabinetu budou umístěny stoly s mobilními zásuvkovými kontejnery a další vybavení dle výkazu výměr. Do každého pracoviště bude umístěn učitelský PC s monitorem. Poslední etapou je předání kompletního kabinetu a zaškolení učitelů.

4 POPIS KONCOVÉ TECHNOLOGIE UČEBNY PŘÍRODNÍCH VĚD

4.1 Technologie učebny přírodních věd

Učebna přírodních věd bude vybavena moderním systémem, který tvoří pracoviště vyučujícího a pracoviště studentů. Navržená technologie má pro každý předmět specializované sady měřicích senzorů a experimentálního příslušenství, ale také vypracované žákovské experimenty včetně metodiky a popisu experimentu pro učitele. Studentům jsou k dispozici bezdrátové pracovní stanice 2v1 (tablet + klávesnice), které jsou v případě nečinnosti uloženy v dockovací, uzamykatelné skříni v rohu místnosti (1 pracovní stanice přísluší 3 studentům).

Největší zapojení žáků lze dosáhnout, pokud každou sadu bude mít 3členná skupinka žáků a pokus budou provádět přímo oni.

Sady senzorů a doplňků jsou k dispozici pro jednotlivé předměty – fyzika, chemie, biologie nebo jako přehledová sady s senzory a doplňky průřezově přes předměty.

Sada (pro 3 studenty = 1 stůl + sada pro učitele), uložená v kufříku obsahuje:

- metodickou příručku učitele – průvodce experimentem krok za krokem, obrázků a motivující příběh zasazující téma do reality běžného života, jednoduchý teoretický úvod, postup měření a vyhodnocení výsledků, ověření porozumění pomocí testových otázek, záznam měření do elektronického deníku
- Sadu senzorů dle konkrétního předmětu nebo průřezově přes předměty.
- USB flash disk s žákovskými úlohami
- SW pro měření v přírodních vědách
- plastový kufřík pro bezpečné uložení senzorů

Kromě sad lze vybavení učebny rozšířit o sadu pro informatiku a kódování v přírodovědných předmětech dle nového RVP. Sada obsahuje programovatelný mozek, který propojuje senzory z výše uvedených sad s umožňuje naprogramovat automatické chování dle naměřených hodnot v reálném čase.

Mozek obsahuje integrovaný senzor světla, zvuku, teploty, magnetického pole a pohybu a z výstupů reproduktor, RGB led, 5x5 led matici pro zobrazení znaků, obrázků, čísel nebo písmen. Programování probíhá v jazyce Blockly přímo v SW pro měření v přírodních vědách.

4.2 Interaktivní systém

V čele třídy bude instalován centrální zobrazovač. S ohledem na pohodlné sledování obsahu musí mít zobrazovač minimální úhlopříčku obrazu 85". Centrální zobrazovač bude interaktivní, dotykový prstem, popisovače nebo jiným předmětem. Dotykem tedy bude možné ovládat připojený počítač a zapisovat digitálním inkoustem. Dotyková technologie musí umožnit rozlišit minimálně 4 současné dotyky pro ovládání více žáků a multidotyková gesta pro práci s objekty.

Centrální zobrazovač ve třídě bude interaktivní displej na pylonovém pojezdovém systému umožňující vertikální pohyb tak, aby tabuli mohli využívat různé věkové skupiny žáků, i dospělí.

Ovládání interaktivního displeje musí být jednoduché a intuitivní, aby každý uživatel mohl pracovat ihned bez složitého školení – dotyková technologie automaticky odliší prst (pro ovládání aplikací) od dotyku popisovačem (pro psaní digitálním inkoustem) a zároveň popisovače jeden od druhého pro zápis různou barvou digitálního inkoustu. Vše musí fungovat intuitivně dle výše popsaného i při současné práci dvou uživatelů zároveň – např. jeden uživatel může zapisovat červeným inkoustem a druhý zároveň modrý nebo jeden uživatel může zapisovat, zatímco druhý maže digitální inkoust. Pro zejména mladší uživatele je vyžadována možnost psaní s položeným hřbetem ruky na displeji, aniž by tento dotyk ovlivňoval zápis. Pro zjednodušení práce musí být přímo v displeji vestavěna aplikace pro prohlížení webových stránek a digitální bílá tabule. Dále pak funkce bezdrátového sdílení obrazu. Pro tuto funkci musí být displej vybaven připojením Wifi a Bluetooth.

Výukový sw obsahuje nástroje pro psaní, kreslení, vkládání objektů a zároveň průvodce pro přípravu jednoduchých aktivit pomocí šablon. Učitel má také možnost využít tisíců již připravených interaktivních cvičení, které připravili ostatní učitelé českých škol a zdarma je poskytli ke sdílení na webový portál. Součástí sw je také cloud prostředí pro interaktivní spolupráci žáků pomocí žákovských zařízení – počítačů, tabletů a chytrých telefonů – připojených k internetu. Interaktivní práce v cloud prostředí umožňuje spolupráci nejen v rámci jedné třídy, ale i práci žáků doma.

Součástí pracoviště učitele musí být vizualizér – zařízení sloužící učitelům ke snímání trojrozměrných předmětů a jejich zobrazení na centrálním zobrazovači. Vizualizér musí obsahovat baterii a umožnit tak plnohodnotný provoz bez připojení napájecího kabelu. Ovládání musí být možné přímo v prostředí výše uvedeného softwaru.

4.3 Standard smíšené výuky (SSV)

Učebna bude vybavena setem SSV umožňující snadnou komunikaci žáků a učitele v rámci smíšené výuky. Umožní tak zapojení vzdáleně připojených žáků do vyučování ve třídě. Set je sestaven z mobilního stojanu, který uchycuje konferenční kameru s motorickým pohybem P&T, reproduktorový soundbar s vestavěným mikrofonom a displej o minimální úhlopříčce 65" technologie IPS.

Takto sestavený set SSV s velkým a odolným profesionálním displejem zajistí učitelům a žákům ve třídě dostatečně velkou zobrazovací plochu, na které uvidí protistranu (žáky na online výuce), soundbar zajistí přenášení hlasu z online výuky žáka směrem do třídy, a naopak, vestavěné mikrofonní pole v soundbaru zajistí dostatečně kvalitní přenos hlasu ze třídy směrem k žákům na online výuce. PTZ kamera jsou „digitální oči“ žáka na online výuce díky ní vidí jak výklad učitele, tak případně dění ve třídě či reakce svých spolužáků na presenční výuce. Jednotlivé pohledy kamery usnadní učitelům práci pomocí takzvaných presetů – přednastavených poloh kamery které se jednoduše dají navolit pomocí dálkového ovládače.

Tento set SSV je integrovaný do stávající třídy plně kompatibilní s komunikační platformou MS Teams, Google Meet/classroom či Zoom, a je propojen k prezentačnímu stacionárnímu PC učitele v katedře / dokovací stanici s mobilním zařízením učitele a to jedním USB-C/A kabelem, pro co nejjednodušší a nejrychlejší propojení na začátku výuky.

4.4 Školení

- **Interaktivní systém**
Zadavatel požaduje školení pedagogů prezenční formou v celkovém rozsahu minimálně 4 vyučovacích hodin.
- **Standard smíšené výuky (SSV)**
Zadavatel požaduje školení pedagogů prezenční formou v celkovém rozsahu minimálně 4 vyučovacích hodin.
- **Technologie učebny přírodních věd**
Zadavatel požaduje školení pedagogů prezenční formou v celkovém rozsahu minimálně 4 vyučovacích hodin.

5 POŽADAVKY A NÁROKY NA INVESTORA – UŽIVATELE

5.1 Silnoproud

Pro zajištění bezpečných a normou předepsaných technických podmínek provozu je nárokována **oddělená el. technologická napájecí síť TN-S** (bezproudové nulování), která by při správném provedení měla zabránit průnikům rušení a kolísání na síti do zařízení, zároveň snižuje možnost vzniku brumových zemních smyček, na které je tato technologie velmi citlivá.

Obecné zásady instalace rozvodů pro napájení AV techniky:

- Nulový a zemnicí vodič musí být oddělený.
- Musí být zamezeno vzniku zemních smyček – všechny napájecí okruhy musí být uzemněny na stejný zemnicí bod.
- Pokud je to možné, budou všechny napájecí okruhy pro AV techniku zapojeny na stejnou fázi.
- Pokud je to možné, budou napájecí okruhy pro plátna, osvětlení, žaluzie a další spotřebiče nesouvisející s AV technikou, zapojeny na jiné fáze než AV technika.
- Poblíž míst, kde bude nainstalována AV technika, nebudou silné zdroje elektromagnetického pole.
- Doporučujeme všechny napájecí zásuvky 230V pro AV techniku vybavit přepětovou ochranou.

5.2 Slaboproud, strukturovaná kabeláž LAN

Vnitřní LAN a připojení k WAN garantovaná linka min. 1024/512 kBit s firewallem.

Možnost řešení vzdálené správy.

Nároky na nosné konstrukce

Tento projekt neřeší nosnost vertikálních, horizontálních konstrukcí, návrh kotvení pomocných nosných konstrukcí a závěsů koncových prvků AV techniky do stavebních konstrukcí. Před instalací pomocných nosných konstrukcí a závěsů na stavební konstrukce je nezbytné nechat zpracovat návrh způsobu kotvení projektantem stavby, statikem, nebo odbornou firmou.

6 SERVIS

6.1 Preventivní prohlídka (Profylaxe)

K dosažení maximálních provozních výkonů systémů, funkčních celků a zařízení po celou dobu jejich životnosti, k udržení záruky a k podchycení možných rizik v provozu systému v budoucnosti je nutné pravidelně kontrolovat zařízení a udržovat ho ve funkčním stavu.

Doporučujeme minimálně 2x ročně provést preventivní prohlídku zařízení (profylaxi). Zákazník získá jistotu 100% funkčnosti zařízení a jistotu udržení záruky.

6.2 Vzdálená správa

Vzdálená servisní správa je služba, umožňující identifikaci a následnou analýzu zjištěné závady z jiného místa, než je místo provozu dané technologie. Hlavním cílem vzdálené správy je rychlá a účinná pomoc při řešení problémů, virtuální podpora uživatelů, úspora času a nákladů. Systém umožňuje prostřednictvím přímého napojení na koncové prvky technologií u klienta analyzovat provoz zařízení, identifikovat problémy s jeho funkcionalitou a výkonností, odstraňovat vzniklé technické chyby a problémy.

Výhody vzdálené servisní správy:

- preventivní monitoring stavu vzdálených zařízení = placený monitoring, možnost předejít závadám
- snížení nákladů za dopravu do místa zásahu servisní zakázky pro servis i zákazníka
- vykonání servisního zásahu vzdáleně = zkrácení doby poruchy
- diagnostika závady, rychlé vyřešení servisní zakázky
- upgrade SW resp. FW, SW změny zařízení nebo řídicího systému vzdáleně
- zjištění provozního stavu – zapnuto/vypnuto
- reset – zaseknutí/zamrznutí
- nastavení produktu
- aktualizace firmware produktu

Předpokladem vzdálené servisní správy je zabezpečená a stabilní datová konektivita mezi technologií klienta a místem servisu. Vzdálená správa nesmí snížit nebo ohrozit zabezpečení dat klienta. Technologie je propojena s klientskou sítí pomocí routeru, propojení je zabezpečeno a obě strany souhlasí s řešením a stupněm zabezpečení.

7 POŽADAVKY NA UDRŽITELNOST A PÉČI O ŽIVOTNÍ PROSTŘEDÍ

7.1 Udržitelné využívání a ochrana vodních zdrojů:

Jsou-li instalována tato zařízení k využívání vody, je pro ně uvedená spotřeba vody doložena technickými listy výrobku, stavební certifikací nebo stávajícím štítkem výrobku v EU:

- a) umyvadlové baterie a kuchyňské baterie mají maximální průtok vody 6 litrů/min;
- b) sprchy mají maximální průtok vody 8 litrů/min;
- c) WC, zahrnující soupravy, mýsy a splachovací nádrže, mají úplný objem splachovací vody maximálně 6 litrů a maximální průměrný objem splachovací vody 3,5 litru;
- d) pisoáry spotřebují maximálně 2 litry/mísu/hodinu. Splachovací pisoáry mají maximální úplný objem splachovací vody 1 litr.

7.2 Přejít na oběhové hospodářství:

Nejméně 70 % (hmotnostních) stavebního a demoličního odpadu neklasifikovaného jako nebezpečný (s výjimkou v přírodě se vyskytujících materiálů uvedených v kategorii 17 05 04 v Evropském seznamu odpadů stanoveném rozhodnutím 2000/532/ES) vzniklého na staveništi musí být připraveno k opětovnému použití, recyklaci a k jiným druhům materiálového využití, včetně zásypů, při nichž jsou jiné materiály nahrazeny odpadem, v souladu s hierarchií způsobů nakládání s odpady a protokolem EU pro nakládání se stavebním a demoličním odpadem.

7.3 Prevence a omezování znečištění:

Ze stavebních prvků a materiálů použitých při stavbě, které mohou přijít do styku s uživateli, se při zkouškách v souladu s podmínkami uvedenými v příloze XVII nařízení Evropského parlamentu a Rady (ES) č. 1907/2006 uvolňuje méně než 0,06 mg formaldehydu na m³ materiálu nebo prvku a při zkouškách podle normy CEN/EN 16516 a ISO 16000-3:2011 nebo jiných srovnatelných standardizovaných zkušebních podmínek a metod stanovení méně než 0,001 mg jiných karcinogenních těkavých organických sloučenin kategorie 1A a 1B na m³ materiálu nebo prvku.

Pokud je nová stavba umístěna na potenciálně kontaminovaném místě (brownfield), bylo na staveništi provedeno šetření na potenciální kontaminující látky, například podle normy ISO 18400.

Přijímají se opatření ke snížení hluku, prachu a emisí znečišťujících látek při stavebních nebo údržbářských pracích.

7.4 Ochrana a obnova biologické rozmanitosti a ekosystémů:

Nová budova není postavena na:

- a) orné půdě a zemědělské půdě se střední až vysokou úrovní úrodnosti a podzemní biologické rozmanitosti podle průzkumu EU LUCAS
- b) zelené louce s uznávanou vysokou hodnotou biologické rozmanitosti a půdě, která slouží jako stanoviště ohrožených druhů (flóry a fauny) uvedených na Evropském červeném seznamu nebo na Červeném seznamu ohrožených druhů IUCN
- c) půdě, která odpovídá definici lesa stanovené ve vnitrostátních právních předpisech nebo používané v národní inventuře skleníkových plynů, nebo pokud taková definice neexistuje, půdě, která je v souladu s definicí lesa podle FAO.

8 POŽADAVEK DO ZD NA TECHNICKOU KVALIFIKACI

Zadavatel veřejné zakázky ZŠ Ivanovice na Hané, Tyršova 218/4, 683 23 Ivanovice na Hané, IČ: 462 70 876, tímto pro účely výběrového řízení s názvem „Vybavení odborných učeben Základní škola Ivanovice na Hané, okres Vyškov ” stanovuje technickou specifikaci popídaných položek v části nábytek následujícím způsobem:

Vymezení předmětu zakázky – technická specifikace.

Zadavatel požaduje, aby předmět plnění, nábytek a vybavení interiéru, které je vyrobeno ze dřeva nebo z materiálů na bázi dřeva, bylo vyrobeno s maximálně eliminovaným dopadem na životní prostředí a splňoval technické parametry uvedené níže pod body 1. - 4.

Způsob prokázání splnění daných technických podmínek je u jednotlivých parametrů uveden a dodavatel je povinen splnění technických podmínek prokázat níže vymezeným způsobem. Neprokáže-li dodavatel splnění některé z požadovaných technických podmínek, bude jeho nabídka vyloučena.

Zadavatel požaduje, aby předmět plnění byl vysoce odolný vůči oděru, omyvatelný, nepodporoval hoření a montážní spoje zboží zaručovaly jeho stabilní pevnost.

8.1 Nebezpečné látky

Do výrobku se nesmějí přidávat žádné látky nebo přípravky, kterým se při podání žádosti přiděluje nebo může být přiděleno některé z následujících označení nebezpečnosti (nebo kombinace těchto označení) podle nařízení Evropského parlamentu a Rady č. 1272/2008 o klasifikaci, označování a balení látek a směsí H300, H301, H304, H310, H311, H330, H331, H370, H371, H372, H373 (toxický, může způsobit smrt nebo poškození orgánů),

- H350, H350i, H351 (karcinogenní),
- H317, H334 (senzibilizující),
- H340, H341 (mutagenní),
- H360F, H360D, H361f, H361d, H360FD, H361fd, H360Fd, H360Df, H362 (toxický pro reprodukci),
- H400, H410, H411, H412, H413 (škodlivý pro vodní organismy),
- EUH070 (toxický při styku s očima).

Výrobek nesmí obsahovat halogenovaná organická pojiva, azidirin a polyazidirin a také pigmenty a aditivní látky na bázi:

- olova, kadmia, chrómu (VI), rtuti a jejich sloučenin,
- arzenu, boru a mědi,
- organického cínu.

Ve výrobku mohou být použity pouze takové látky zpomalující hoření, které jsou chemicky vázány na pojivo/materiál nebo na povrch pojiva/materiálu (reaktivní látky zpomalující hoření). Pokud jsou použité látky zpomalující hoření označeny kteroukoli z níže uvedených H-vět (vět o nebezpečnosti chemických látek a jejich směsí), musejí tyto reaktivní látky při použití změnit svou chemickou povahu tak, že již nevyžadují označení žádnou z těchto H-vět. Ve formě stejné jako před použitím smí na pojivu/materiálu zůstat méně než 0,1 % látky zpomalující hoření.

- H350, H350i, H351 (karcinogenní),
- H340, H341 (mutagenní),
- H400, H410, H411, H412, H413 (škodlivý pro vodní organismy),
- H360F, H360D, H361f, H361d, H360FD, H361fd, H360Fd, H360Df, (toxický pro reprodukci)

Použití látek zpomalujících hoření, které jsou pouze fyzikálně přimíšeny do pojiva/materiálu (aditivní látky zpomalující hoření), je zakázáno.

Způsob prokázání a ověření

Dodavatel předloží prohlášení o splnění tohoto požadavku spolu se seznamem složek a související dokumentací, jako jsou bezpečnostní listy. Nábytek opatřený ekoznačkou (např. Evropská Květina – The Flower, Ekoznačka ČR Ekologicky šetrný výrobek) bude považován za vyhovující.

8.2 Obsah formaldehydu a těkavých látek

Výrobky používané pro povrchové úpravy nesmějí obsahovat více než 20% (hmotnostních) těkavých organických sloučenin.

Únik formaldehydu z aglomerovaných materiálů na bázi dřeva s povrchovou úpravou, resp. výrobků z nich, nesmí překročit:

- hodnotu rovnovážné koncentrace: 0,020 mg formaldehydu/m³ vzduchu, za podmínek uvedených v ČSN EN 717-1 Desky ze dřeva – Stanovení úniku formaldehydu – Část 1: Emise formaldehydu komorovou metodou nebo ČSN EN ISO 16000-9 Vnitřní ovzduší – Část 9: Stanovení emisí těkavých organických látek ze stavebních materiálů a nábytku – Metoda zkušební komory, resp.
- střední hodnotu: 1,5 mg formaldehydu/m².h, stanovenou metodou plynové analýzy podle ČSN EN 717-2 Desky ze dřeva. Stanovení úniku formaldehydu. Část 2: Únik formaldehydu metodou plynové analýzy.

Způsob prokázání a ověření

Dodavatel musí předložit seznam všech přípravků pro povrchovou úpravu použitých pro každý z materiálů přítomných v nábytku a jejich bezpečnostní list nebo rovnocennou dokumentaci prokazující splnění výše uvedených požadavků. Stanovení úniku formaldehydu musí být prokázáno posouzením v ČR autorizovanou nebo akreditovanou osobou podle následujících norem:

- ČSN EN 717-1 Desky ze dřeva – Stanovení úniku formaldehydu
- Část 1: Emise formaldehydu komorovou metodou (49 0163), resp. ČSN EN ISO 16000-9 Vnitřní ovzduší – Část 9: Stanovení emisí těkavých organických látek ze stavebních materiálů a nábytku – Metoda zkušební komory, nebo ČSN EN 717-2 Desky ze dřeva. Stanovení úniku formaldehydu.
- Část 2: Únik formaldehydu metodou plynové analýzy (49 0163).

Složení použitých změkčovadel

Změkčovadla nesmí obsahovat DNOP (di-n-oktyl ftalát), DINP (di-isononyl ftalát), DIDP (diisodecyl ftalát).

Způsob prokázání a ověření

Dodavatel předloží prohlášení o splnění tohoto požadavku.

Nábytek opatřený ekoznačkou (např. Ekologicky šetrný výrobek, Evropská ekoznačka – The Flower) bude považován za vyhovující.

8.3 Obsah těkavých organických sloučenin

Obsah těkavých organických sloučenin lepidel a kličů používaných při montáži nábytku nesmí překročit 10 % hmotnostních.

Způsob prokázání a ověření

Dodavatel musí předložit seznam všech lepidel použitých při montáži nábytku a jejich bezpečnostní list nebo rovnocennou dokumentaci, ve které bude uveden obsah těžkých organických sloučenin prokazující splnění výše uvedeného požadavku. Nábytek opatřený ekoznačkou (např. např. Ekologicky šetrný výrobek, Evropská ekoznačka – The Flower) splňující tento požadavek bude považován za vyhovující.

8.4 Použité materiály

Zadavatel požaduje, aby použité obaly byly vyrobeny ze snadno recyklovatelného materiálu nebo materiálu z obnovitelných zdrojů, nebo se musí jednat o systém pro vícero použití. Všechny obalové materiály musí být ručně snadno oddělitelné na recyklovatelné části tvořené jedním materiálem (např. lepenka, papír, plast, textilie).

Způsob prokázání a ověření

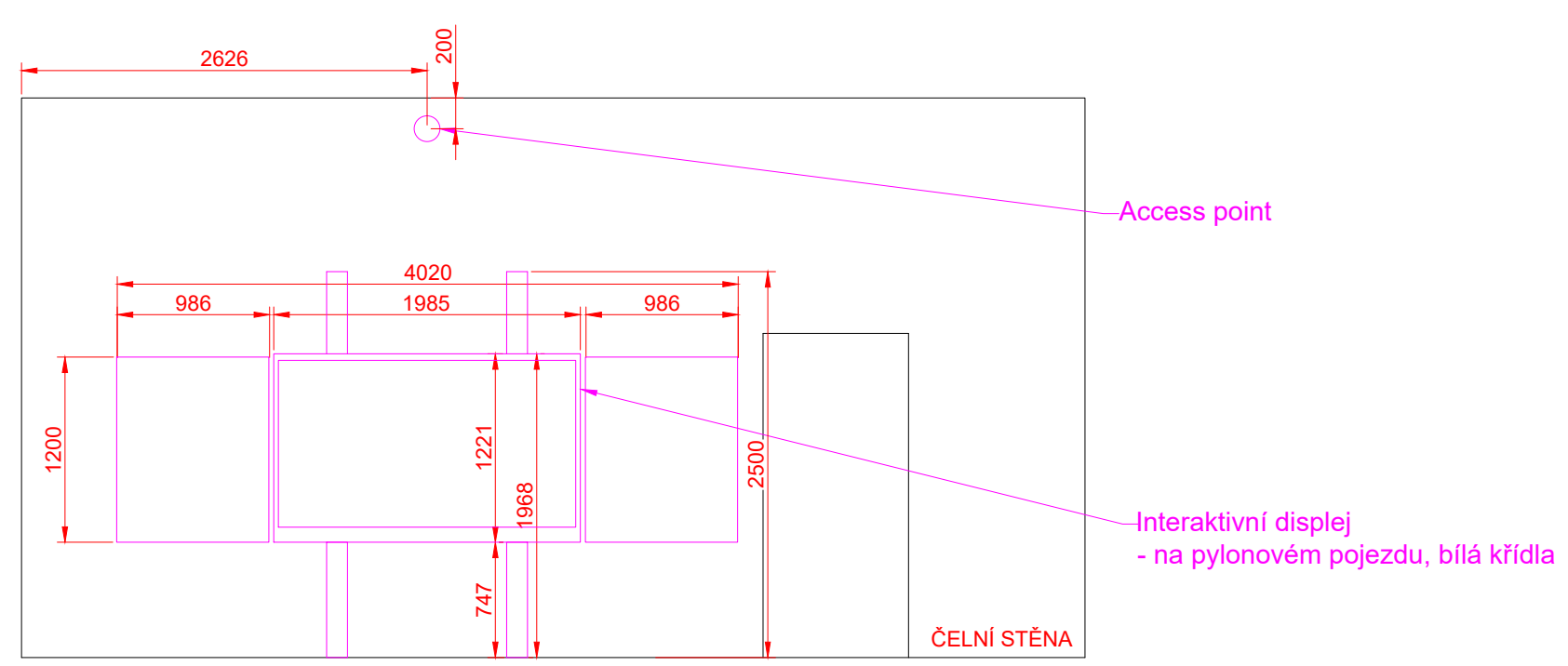
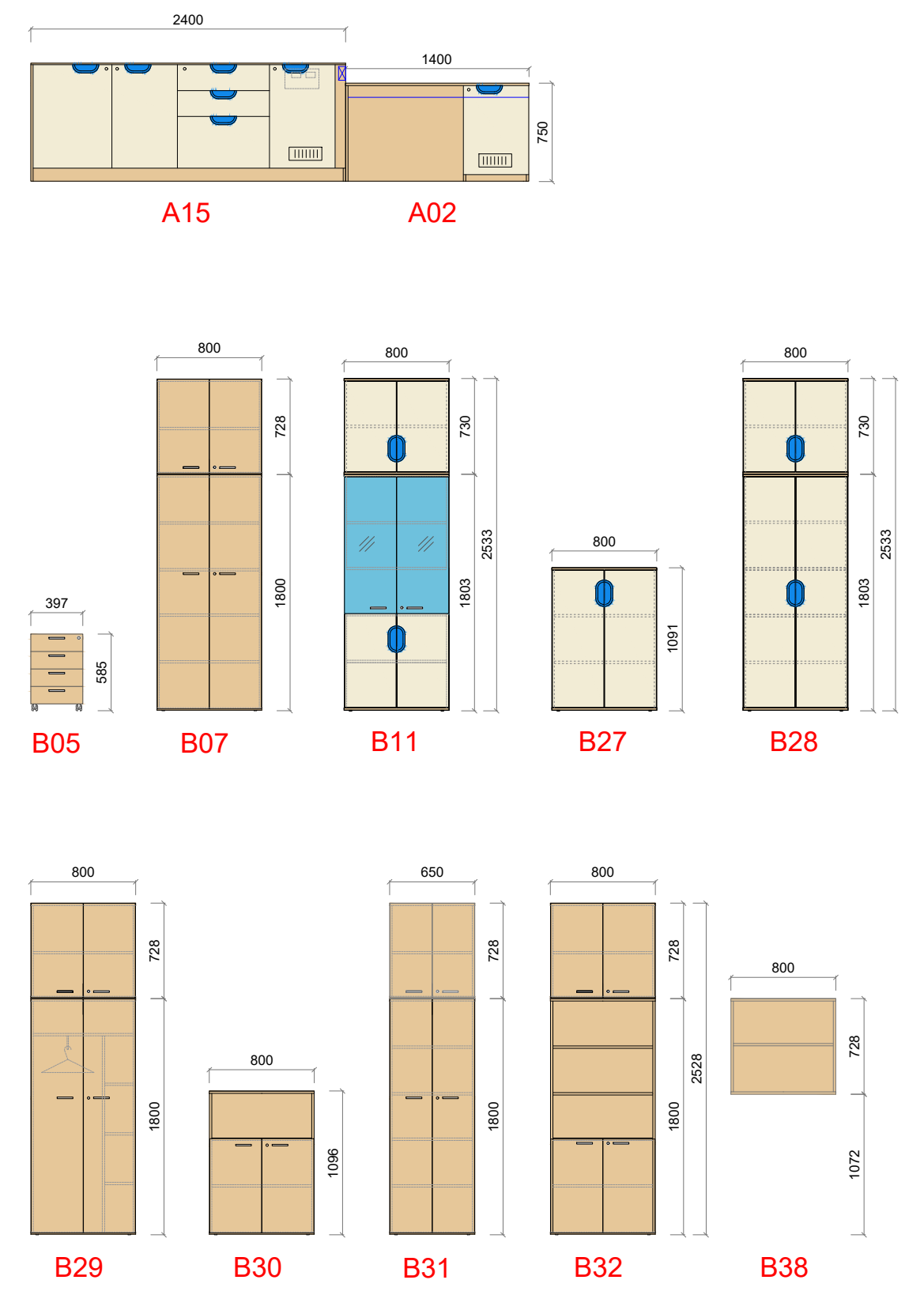
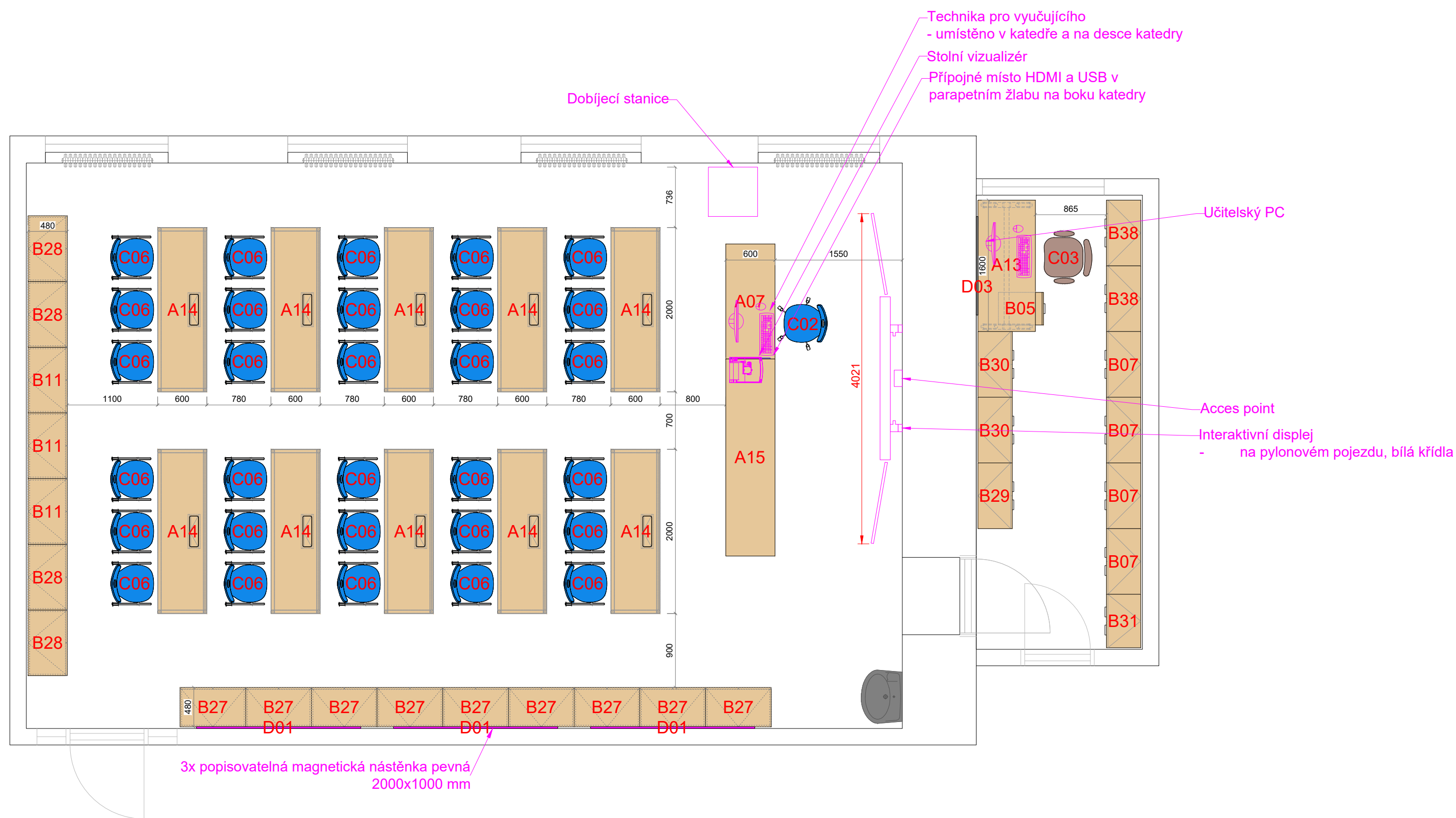
Popis obalu výrobku musí být poskytnut společně s odpovídajícím čestným prohlášením dodavatele o splnění těchto požadavků.

Technickou specifikaci přiloží účastník do své nabídky a tento dokument bude tvořit přílohu kupní smlouvy na výše uvedenou veřejnou zakázku.

9 ZÁVĚR

Tato dokumentace navrhuje optimální řešení vybavení prostor a je koncipována jako dokumentace pro výběr dodavatele.

V Praze 12/2023



AKCE: UČEBNA FYZIKY 2.6 A KABINET 2.7 ZÁKLADNÍ ŠKOLA IVANOVICE NA HANÉ		4 DESIGN AVI DESIGN 4AVI s.r.o. design4avi@design4avi.cz 102 00 PRAHA 10, Pražská 63	
VYPRACOVAL:	Sebastian Fenyk		
VEDOUcí PROJEKTANT:	Ing. Petr Hrubeš	DATUM:	12/2023
INVESTOR: Základní škola Ivanovice na Hané, okres Vyškov, Tyršova 218/4, 683 23 Ivanovice na Hané		STUPEŇ:	DVD
		MĚŘÍTKO:	
OBSAH: UČEBNA FYZIKY 2.6 A KABINET 2.7 ROZVRŽENÍ AV TECHNIKY		Č. VÝKRESU:	
		01	
		Č. PARÉ:	